

Activiteit: Haren wassen en föhnen

Stap 1 Oriënteren



Informatie verzamelen en onderzoeken

Haren zijn belangrijk voor mensen. Lange haren, opgeschoren kapsels, heel kort haar, al of niet geverfd, je komt van alles tegen. Wat voor haar of kapsel ook, iedereen moet zijn of haar haren verzorgen. Hoe vaak was jij je haar? En wat gebruik je daarbij?

In deze activiteit ga je onderzoeken wat met haarverzorging te maken heeft en in tweetallen ga je elkaars haar wassen en föhnen.

Let op: voor het zoeken heb je 20 minuten. Je werkt individueel.

- a. Wat betekenen deze woorden? Zoek de betekenis op.

Moeilijk woord	Wat betekent dit woord?
haarverzorging	
haartype	

- b. Waar wordt je haar eigenlijk vuil van?
Probeer zelf 4 dingen op te schrijven waar je haar vuil van wordt.



- c. Waarmee verzorg jij je haar? Schrijf dat hieronder op. Schrijf erachter waar je de producten en materialen voor gebruikt. Twee voorbeelden zijn al ingevuld.

Haarverzorgingsproducten	Waarvoor is het?
<i>kam</i>	<i>Haar uit de klit halen.</i>
<i>mousse</i>	<i>Maakt mijn haar stevig. Ik kan het mooi in model brengen.</i>

- d. Net als huidtypen heb je ook haartypen. Vet haar, droog haar, enzovoorts. Voor ieder haartype heb je wel een passende shampoo. Zoek uit voor wat voor soorten shampoo er bestaan. Schrijf dat hieronder op:

Soort shampoo:	Bedoeld voor:

Tip: Kijk in een winkel of op internet.








- e. Haarverzorgingsproducten zijn er in allerlei prijsklassen. Een kapper probeert die in de kapsalon te verkopen. Aan elk verkocht product de kapper wil wat verdienen. Hoeveel dat is, hangt af van de inkoopprijs.

Kapper Ron is een zelfstandig kapster. Hij koopt alles zelf in. Hij krijgt 25% korting op de verkoopprijs.

Kapper Ayla is aangesloten bij een kappersketen. Zij koopt in via de centrale inkoopafdeling van de keten. Zij krijgt 35% korting op de verkoopprijs.

- Waarom is er verschil tussen de inkoopprijs en de verkoopprijs?
-
-

- Bereken de inkoopprijs voor Ron en voor Ayla.

Shampoo	Verkoopprijs	Inkoopprijs Ron	Inkoopprijs Ayla
 John Frieda Brilliant Brunette Enhancing – Shampoo	€ 8,00		
 American Crew Tea Tree Balancing Shampoo Alle Haartypen	€ 16,00		
 Matrix Biolage Volumathérapie Full-Lift Volumizing Shampoo Fijn Haar	€ 28,00		



- Wat verdienen Ron en Ayla dan op hun shampoo?

Shampoo	Ron verdient per fles	Ayla verdient per fles
John Frieda Brillant Brunette Enhancing – Shampoo		
American Crew Tea Tree Balancing Shampoo Alle Haartypen		
Matrix Biolage Volumathérapie Full-Lift Volumizing Shampoo Fijn Haar		

- De shampoo van Matrix lijkt het duurst. Maar is dat ook zo? De inhoud van de flessen scheidt namelijk. Bereken de prijs per 100 ml.

Shampoo	Inhoud per fles	Prijs per 100 ml
John Frieda Brillant Brunette Enhancing – Shampoo	250 ml	
American Crew Tea Tree Balancing Shampoo Alle Haartypen	250 ml	
Matrix Biolage Volumathérapie Full-Lift Volumizing Shampoo Fijn Haar	1000 ml	

- f. Je moet niet teveel shampoo gebruiken. Van teveel shampoo wordt je haar juist vetter. De talgklieren van de hoofdhuid maken talg aan. Iemand die vet haar heeft, heeft veel talg op de hoofdhuid. Als je tijdens het haren wassen de hoofdhuid veel masseert, kun je nog vetter haar krijgen.
- Hoe komt dat? Dat je haar vetter wordt als je het masseert? Kies het goede antwoord:
 - De talgklieren gaan harder werken als je ze masseert. Er komt meer talg en dus meer vet.
 - Je smeert het vet uit over het hele haar. Daardoor wordt het vetter.
 - Per wasbeurt heb je maar één dessertlepel shampoo nodig. Zoek uit hoeveel dat is: een dessertlepel vol.
 - Teken op de volgende bladzijde een hand. Teken in die hand hoeveel shampoo je dus gebruikt per wasbeurt.





Jouw hand

Brainstormen

Je hoeft voor deze activiteit niet te brainstormen.





Activiteit: Haren wassen en föhnen

Stap 2 Voorbereiden



De voorbereiding kun je het best samen met een klasgenoot doen. Dan oefen je samen.

De instructie lezen

- a. Neem de **Werkkaart Haren wassen en föhnen**. Lees de instructie goed door. Zet een streep onder alle woorden die je niet begrijpt. Zoek uit wat er wordt bedoeld!
- b. Leg aan een klasgenoot uit wat precies de bedoeling is. Hoe gaan jullie het aanpakken?

Een gesprekje met de klant oefenen

Als kapper moet je veel praten. Net als in veel andere beroepen waarin je met mensen werkt. Daar ga je mee oefenen. Eerst schrijf je op wat jij zou zeggen. Daarna oefen je het hardop. Vraag een klasgenoot of die wil meedoen.

- a. Hieronder staat wat je moet zeggen. Schrijf daaronder in jouw eigen woorden op hoe jij dat doet.
 1. Stel je netjes voor aan je klant en vraag of de klant wil plaatsnemen in de behandelstoel.

2. Vertel wat je aan het doen bent.

3. Vraag of de klant wil meelopen naar de wastafel.





4. Vraag of de klant goed zit.

5. Vraag aan de klant of alles naar wens is geweest.

6. Geef de klant een hand en bedank de klant.

b. Oefen de zinnen hardop met een klasgenoot. Vertel om de beurt wat jij zou zeggen.



De materialen en de planning

a. Maak een materiaallijst voor het wassen en föhnen.

Nodig	Hoe kom ik er aan?	Wat kost dit?

b. Maak een planning:

Wat moet ik doen?	Wanneer ga ik dit doen?
De materialen verzamelen.	
Het haar van een klasgenoot wassen en föhnen.	
Een gesprekje als kapper met een klant voeren.	
De spullen opruimen.	



VRAAG TOESTEMMING AAN JE DOCENT OM VERDER TE GAAN MET STAP 3.





Activiteit: Haren wassen en föhnen

Stap 3 Uitvoeren



Je gaat in tweetallen elkaars haren wassen en föhnen. Eerst is de één de klant en de ander de kapster. Daarna draai je het om.

Was en föhn het haar van een klasgenoot

- Neem de **Werkkaart Haren wassen en föhnen**.
- Maak de werktafel klaar.
- Jij bent kapper / kapster. Werk volgens de instructie.
- Vraag je klant hoe de behandeling was.

De klant is wel / niet tevreden met de behandeling.

Ik kreeg deze tips:

Laat je haar wassen en föhnen

- Nu ben jij klant. Laat je verzorgen!
- Vertel de kapper wat je ervan vond. Heb je nog tips?

Ik heb wel / geen tips.

Namelijk:

Ruim de spullen op

Ruim nu de producten en materialen op. Maak de spiegel en je werkplek schoon.





Activiteit: Haren wassen en föhnen

Stap 4 Reflecteren



Bespreek de opdracht na

a. Hoe vond je het om kapper te zijn?

- Heb je wel eens eerder iemands haar gewassen? Ja / Nee
- Vind je het leuk om iemand het haar te wassen en te föhnen? Ja / Nee

Leg uit waarom:

- Wat heb je tegen je klant gezegd?

- Vond je klant de behandeling prettig, denk je? Ja / Nee

Omdat:

b. Hoe vond je het om klant te zijn?

Ik vond het prettig / niet prettig.

Omdat:





- Hoe droog jij je haar altijd?

- Gebruik je thuis ook crèmespoeling en schuimversteviger? Ja / Nee