

Checklist APK

Keur de fiets. Werk in tweetallen:

Vul het schema in. Gebruik hierbij het stappenplan uit de bijlage

Wettelijk verplicht	Verbeterpunt	Goedgekeurd
1. Stuur		<input type="checkbox"/> Ja / <input type="checkbox"/> Nee
2. Bel		<input type="checkbox"/> Ja / <input type="checkbox"/> Nee
3. Remmen		<input type="checkbox"/> Ja / <input type="checkbox"/> Nee
4. Trappers		<input type="checkbox"/> Ja / <input type="checkbox"/> Nee
5. Banden		<input type="checkbox"/> Ja / <input type="checkbox"/> Nee
6. Achter-reflector		<input type="checkbox"/> Ja / <input type="checkbox"/> Nee
7. Licht		<input type="checkbox"/> Ja / <input type="checkbox"/> Nee
Extra veilig: niet verplicht	Verbeterpunt	Goedgekeurd
8. Achterspatbord		<input type="checkbox"/> Ja / <input type="checkbox"/> Nee
9. Voorreflector		<input type="checkbox"/> Ja / <input type="checkbox"/> Nee
10. Profiel		<input type="checkbox"/> Ja / <input type="checkbox"/> Nee
11. Zadel		<input type="checkbox"/> Ja / <input type="checkbox"/> Nee
12. Ketting		<input type="checkbox"/> Ja / <input type="checkbox"/> Nee
13. Snelbinders		<input type="checkbox"/> Ja / <input type="checkbox"/> Nee
14. Spaken		<input type="checkbox"/> Ja / <input type="checkbox"/> Nee
15. Wiel		<input type="checkbox"/> Ja / <input type="checkbox"/> Nee
16. Trapas		<input type="checkbox"/> Ja / <input type="checkbox"/> Nee
17. Slot		<input type="checkbox"/> Ja / <input type="checkbox"/> Nee
18. Rammel-vrij		<input type="checkbox"/> Ja / <input type="checkbox"/> Nee
19. Handvatten		<input type="checkbox"/> Ja / <input type="checkbox"/> Nee
20. Frame		<input type="checkbox"/> Ja / <input type="checkbox"/> Nee

Deze fiets: is goedgekeurd / heeft nog wat verbeterpunten / is afgekeurd

Handtekening eigenaar fiets:

Handtekening controleur:





Checklist APK

Bijlage: APK-keuring van een fiets.

1. Het Stuur

Ga voor je fiets staan. Klem het voorwiel tussen je benen.

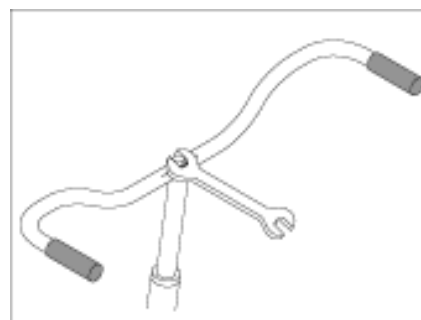
Nee:

Stuur goedgekeurd.

Kun je het stuur bewegen zonder dat je wiel meebeweegt?

Ja:

Dan zit je stuur niet goed vast. Draai dan de stuurpen aan.



2. De bel

a. Rinkelt je bel?

Ja:

De bel is goedgekeurd.

b. Kun je bellen als je het handvat vasthoudt?

Nee:

Maak de bel open.

Probeer het probleem op te sporen.

Schroef het boutje onderaan los.

Verschuif de bel, zodat je er bij kunt.



3. De remmen

Fiets een klein stukje.

Ja:

De remmen zijn goedgekeurd.

Sta je snel stil als je dat wilt?

Nee:

Misschien zijn je remblokjes (bij handremmen) versleten.

Kijk naar de zwarte kunststof

remblokjes die tegen je velg drukken.





Checklist APK

4. De trappers

Test of je voet gemakkelijk van de trappers afglijdt.
De trappers horen ruw te zijn.

Zitten er gele reflectoren aan de trappers?



Ja:
De trappers zijn goedgekeurd.

Nee:
Je hebt nieuwe trappers nodig.

5. en 10. De banden

Zit er zijreflectie op de banden?

Let op: niet in je spaken maar echt op je banden!

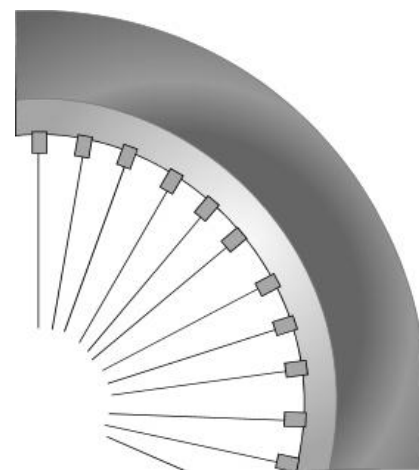
Zit er nog profiel op de banden?

Met afgesleten banden heb je meer de kans op een lekke band en op slippen.



Ja:
De zijreflectie (5) en profiel (10) zijn goedgekeurd.

Nee:
Je hebt nieuwe banden nodig.



6. De achterreflector

Heb je achter een reflector?

En zit hij stevig vast?

Ja:
De achterreflector is goedgekeurd.

Nee:
Zorg voor een reflector en maak hem goed vast.

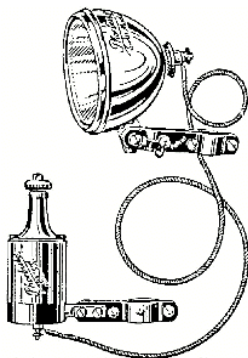


Checklist APK

7. Het licht

Doen je voorlicht en achterlicht het goed?
Je bent verplicht de verlichting aan te doen:

- als het slecht weer is
- in het donker



8. Het achterspatbord

Is je achterspatbord wit?

9. De witte reflector

Zit er bij je voorwiel een witte reflector? Deze zit vaak op de plek van je voorlamp, als je geen licht hebt.
Het andere verkeer kan je daarmee heel goed zien.

10. Zie onderdeel 5

Ja:
Het licht is goedgekeurd.

Nee:
Zitten de draadjes vast aan de dynamo? Misschien doet het licht het wel, als je de draadjes vastmaakt.

Heb je losse lampjes, dan kan de batterij leeg zijn.

Ja:
Het achterspatbord is goedgekeurd.

Nee:
Dan kan niemand je goed zien. Dit is extra onveilig.

Ja:
Dit zorgt voor de extra zichtbaarheid en dus veiligheid.

Nee:
Dit is niet verplicht.

Profiel op je banden is niet verplicht.



Checklist APK

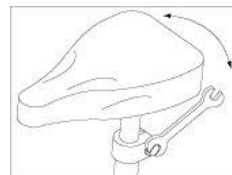
11. Het zadel

Zit je zadel onbewegelijk vast?

Kom je met je voeten net op de grond, als je op het zadel zit? Dat is de perfecte hoogte!

Vast en op goede hoogte:
Het zadel is goedgekeurd.

Nee:
Draai de zadelpen los.
Stel de juiste hoogte in.

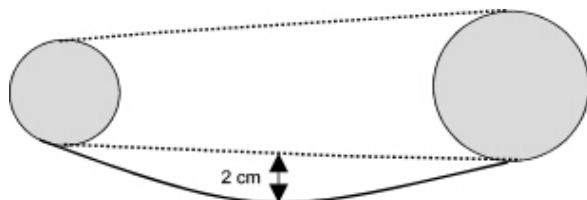


12. De ketting

Kijk naar de ketting. Als het nodig is, maak je de kettingkast open.

Is de ketting roestvrij?

Hoever kun je de ketting naar beneden drukken?
Is dit minder dan 2 cm?



Maximaal 2 cm en niet roestig:
De ketting is goedgekeurd.

Ketting roestig:
Hij heeft wat olie nodig.

Als de speling veel meer is dan 2 cm,
moet je de ketting spannen.

13. De snelbinders

Zitten er barstjes in je snelbinders, als je ze een beetje uitrekt? Of komt er elastiek uit?

Dan is het rubber versleten en knappen ze sneller.

Zitten ze nog goed vast?

Goed vast en niet versleten:
De snelbinders zijn goedgekeurd.

Anders: Snelbinders zijn niet verplicht,
maar het is wel onveilig als ze knappen
met bagage op de fiets.



Checklist APK

14. De spaken

Zitten alle spaken in je wiel goed vast?

Als je fietst met losse spaken, kun je een slag in je wiel krijgen.

Ja:

De spaken zijn goedgekeurd.

Ja: Zet de spaken vast.

15. Het wiel

Til je fiets op. Draai het voorwiel of het achterwiel rond.

Maakt het wiel een slingerbeweging?

Dan heb je een slag in je wiel.



Geen slag en geen speling:

Het wiel is goedgekeurd.

Slag in je wiel:

Dit is een klusje voor de fietsenmaker.

Speling in je voor- of achtervork:

Draai de wielbouten aan.

Kun je het wiel van links naar rechts bewegen in de voor- en achtervork (waar je wiel in vast zit)?

Dan heb je 'speling' in je voor- of achter vork.

16. De trapas

Houd een trapper vast. Probeer de andere te bewegen.

Kan dat?

Nee:

De trapas is goedgekeurd.

Ja:

Er zit speling op de trapas. Dit is een klusje voor de fietsenmaker.

17. Het slot

Zit er een slot op de fiets?

Ja:

Het slot is goedgekeurd.

Nee:

De kans op diefstal is groter.



Checklist APK

18. Rammelvrij

Hoor je gerammel, als je flink met je fiets schudt?

Nee:

De fiets is rammelvrij.

Ja:

Zie je waar het vandaan komt?

Kun je het verhelpen door bijvoorbeeld iets vast te binden?

19. De handvatten

Kun je de handvatten lostrekken?

Nee:

De handvatten zijn goedgekeurd.

Ja:

Plak de handvatten vast of vervang ze.

20. Het frame

Controleer het frame op roestplekken.
Zonder roest leeft je fiets een stuk langer.



Geen of bijna geen roest aanwezig:
Het frame is goedgekeurd.

Veel roest:

Krab de roest eraf.

Geef je fiets een nieuw likje verf.